









SMD Downlight Empotrado Cuadrado

| | | |
|-------------------------------|---|----------------------|
| Referencia | DL30PL60CAL | |
| Código barras | EAN | 8436541043114 |
| Potencia nominal | W | 30W |
| Flujo luminoso | lm | 2380lm |
| Tipo de Led | led | Epistar (SMD) |
| Corte de instalación |  | 275 x275mm |
| Contenido de mercurio | Hg | 0,0hg |
| Frecuencia de Funcionamiento | Hz | 50 - 60 Hz |
| Temperatura de color | T(Kelvin) | 6000k |
| Angulo de luz |  | >120° |
| Indice Reproducción de Color | Ra | >80 |
| Ciclos de conmutación |  | ≥ 30000 |
| Vida Util | lifespan | 25000h (~2,7h/day) |
| Regulable |  | Si |
| Tensión nominal | V | AC 110-240 |
| Corriente nominal | mA | 130 Ma |
| Factor de Potencia | λ | > 0,90 |
| Temperatura de funcionamiento | Operating T° | -20°C ~ + 50°C |
| Tiempo de encendido |  | < 1,0 s |
| Tiempo de calentamiento |  | < 1,0 s |
| EEL Etiqueta energética | Clase | + A |
| Casquillo / Base |  | Dir. |
| Medidas |  | 300X300X20 mm |
| Peso | gr | 990 gr |
| Color Modelo | Aluminio | |
| Modelo | Empotrable | |

