











## SMD Downlight Empotrado Cuadrado

Referencia		<b>DL30PL60C</b>
Código barras	<b>EAN</b>	<b>8436541043107</b>
Potencia nominal	<b>W</b>	<b>30W</b>
Flujo luminoso	<b>lm</b>	<b>2380lm</b>
Tipo de Led	<b>led</b>	Epistar (SMD)
Corte de instalación		275 x275mm
Contenido de mercurio	<b>Hg</b>	0,0hg
Frecuencia de Funcionamiento	<b>Hz</b>	50 - 60 Hz
Temperatura de color	<b>T(Kelvin)</b>	<b>6000k</b>
Angulo de luz		>120°
Indice Reproducción de Color	<b>Ra</b>	>80
Ciclos de conmutación		≥ 30000
Vida Util	<b>lifespan</b>	25000h (~2,7h/day)
Regulable		Si
Tensión nominal	<b>V</b>	AC 110-240
Corriente nominal	<b>mA</b>	130 Ma
Factor de Potencia	<b>λ</b>	> 0,90
Temperatura de funcionamiento	<b>Operating T°</b>	-20°C ~ + 50°C
Tiempo de encendido		< 1,0 s
Tiempo de calentamiento		< 1,0 s
EEL Etiqueta energética	<b>Clase</b>	<b>+ A</b>
Casquillo / Base		<b>Dir.</b>
Medidas		300X300X20 mm
Peso	<b>gr</b>	990 gr
Color Modelo		Blanco
Modelo		<b>Empotrable</b>

