











SMD Downlight Empotrado Cuadrado

Referencia	DL18PL60C	
Código barras	EAN	8436541042421
Potencia nominal	W	20W
Flujo luminoso	lm	1480lm
Tipo de Led	led	Epistar (SMD)
Corte de instalación		205 x205mm
Contenido de mercurio	Hg	0,0hg
Frecuencia de Funcionamiento	Hz	50 - 60 Hz
Temperatura de color	T(Kelvin)	6000k
Angulo de luz		>120°
Indice Reproducción de Color	Ra	>80
Ciclos de conmutación		≥ 30000
Vida Util	lifespan	25000h (~2,7h/day)
Regulable		Si
Tensión nominal	V	AC 110-240
Corriente nominal	mA	90 Ma
Factor de Potencia	λ	> 0,90
Temperatura de funcionamiento	Operating T°	-20°C ~ + 50°C
Tiempo de encendido		< 1,0 s
Tiempo de calentamiento		< 1,0 s
EEL Etiqueta energética	Clase	+ A
Casquillo / Base		Dir.
Medidas		225X225X20 mm
Peso	gr	580 gr
Color Modelo	Blanco	
Modelo	Empotrable	

