

LED APLIQUE DE EXTERIOR
LAPADA LED DA PARETE ESTERNA
LED OUTDOOR WALL LAMP
APPLIQUE LED MURAKE EXTÉRIEURE



REFERENCIA

LEX20001
LEX20002

LEX20001SEN
LEX20002SEN



ES



- Lea atentamente todas las instrucciones antes de instalar, manipular o usar este producto.
- Asegúrese de que el producto esté instalado correctamente y de acuerdo con las instrucciones antes de encenderlo.
- Desconecte siempre la corriente eléctrica antes de instalar o manipular el producto.
- No toque el producto si sus manos o el producto están húmedos o mojados.
- No utilice el producto si el cable de alimentación está dañado o desgastado.
- No modifique el producto ni sus partes eléctricas.
- No utilice este producto para fines distintos a los indicados en el manual de instrucciones.
- Si el producto emite humo, olor extraño o hace ruidos extraños, desconéctelo inmediatamente y comuníquese con el fabricante o un técnico calificado.
- Mantenga los productos eléctricos fuera del alcance de los niños.
- No coloque objetos pesados o afilados sobre el cable de alimentación.
- No utilice este producto en lugares donde se acumula humedad o agua.
- Use siempre las piezas de repuesto recomendadas por el fabricante.
- La fuente de luz de esta luminaria debe reemplazarse únicamente por el fabricante o su servicio técnico.

IT



- Leggere attentamente tutte le istruzioni prima di installare, manipolare o utilizzare questo prodotto.
- Assicurarsi che il prodotto sia installato correttamente e secondo le istruzioni prima di accenderlo.
- Disconnettere sempre l'alimentazione elettrica prima di installare o manipolare il prodotto.
- Non toccare il prodotto se le mani o il prodotto sono umidi o bagnati.
- Non utilizzare il prodotto se il cavo di alimentazione è danneggiato o usurato.
- Non modificare il prodotto o le sue parti elettriche.
- Non utilizzare questo prodotto per scopi diversi da quelli indicati nel manuale di istruzioni.
- Se il prodotto emette fumo, odore strano o rumori strani, spegnerlo immediatamente e contattare il produttore o un tecnico qualificato.
- Tenere i prodotti elettrici fuori dalla portata dei bambini.
- Non posizionare oggetti pesanti o affilati sul cavo di alimentazione.
- Non utilizzare questo prodotto in luoghi dove si accumula umidità o acqua.
- Utilizzare sempre le parti di ricambio raccomandate dal produttore.
- La sorgente luminosa di questa lampada deve essere sostituita solo dal produttore o dal suo servizio tecnico.

EN

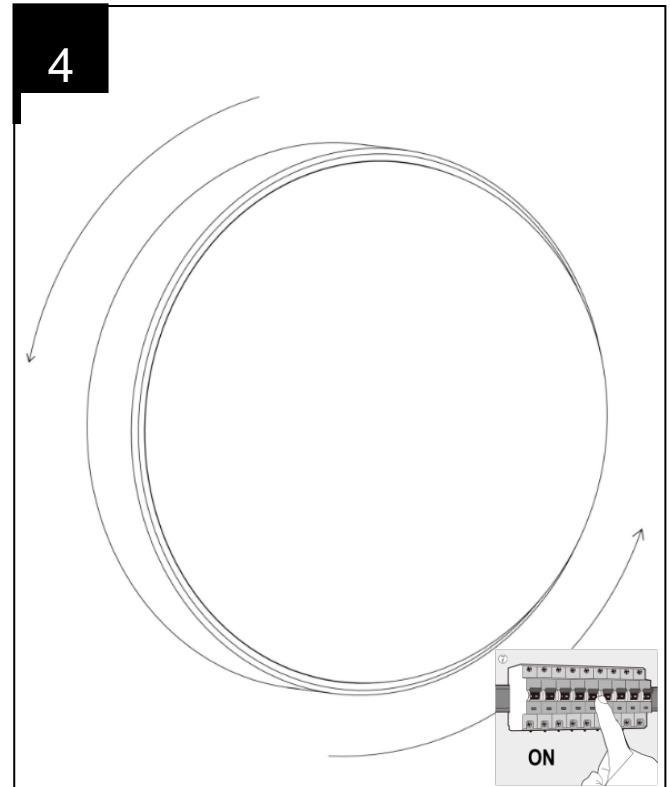
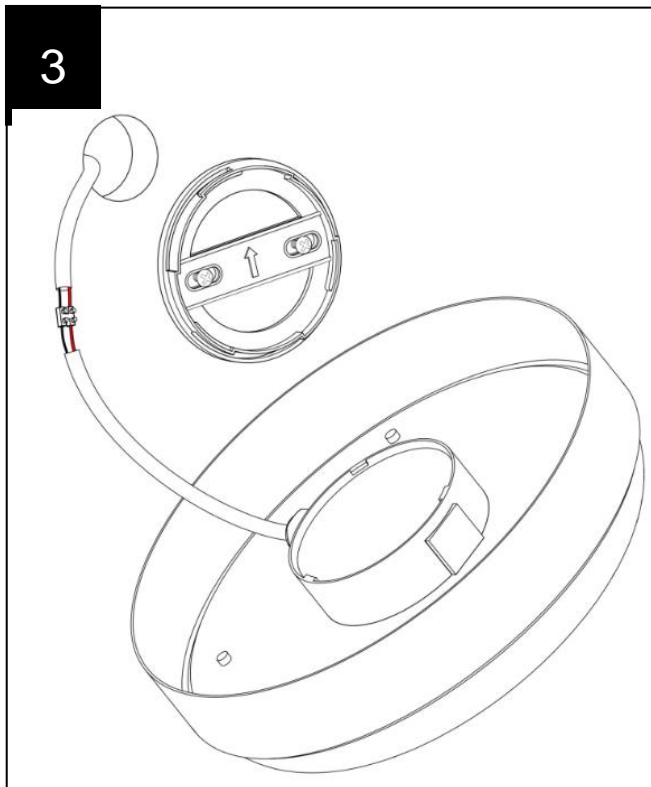
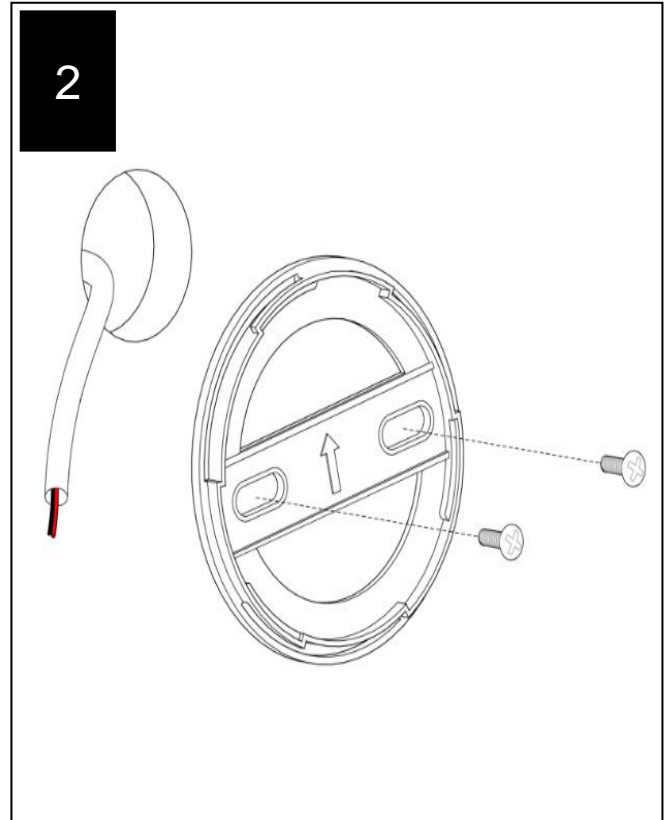
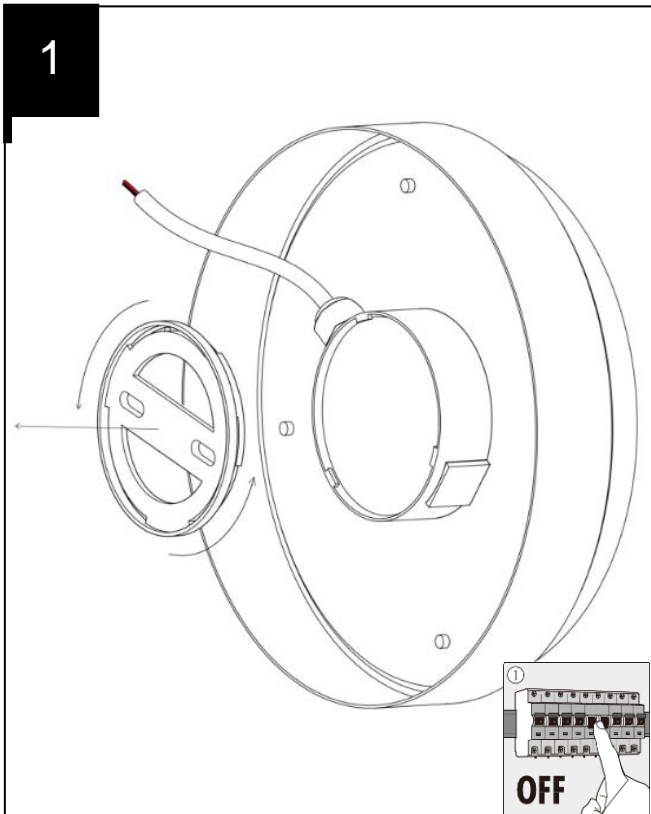


- Read all instructions carefully before installing, handling or using this product.
- Make sure the product is installed correctly and according to the instructions before turning it on.
- Always disconnect the power before installing or handling the product.
- Do not touch the product if your hands or the product are wet.
- Do not use the product if the power cord is damaged or worn.
- Do not modify the product or its electrical parts.
- Do not use this product for purposes other than those indicated in the instruction manual.
- If the product emits smoke, strange odors or makes strange noises, immediately disconnect it and contact the manufacturer or a qualified technician.
- Keep electrical products out of the reach of children.
- Do not place heavy or sharp objects on the power cord.
- Do not use this product in places where moisture or water accumulates.
- Always use replacement parts recommended by the manufacturer.
- The light source of this luminaire should be replaced only by the manufacturer or its service technician.

FR



- Lisez attentivement toutes les instructions avant d'installer, de manipuler ou d'utiliser ce produit.
- Assurez-vous que le produit est installé correctement et conformément aux instructions avant de l'allumer.
- Toujours débrancher l'alimentation électrique avant d'installer ou de manipuler le produit.
- Ne touchez pas le produit si vos mains ou le produit sont humides ou mouillés.
- Ne pas utiliser le produit si le cordon d'alimentation est endommagé ou usé.
- Ne modifiez pas le produit ou ses parties électriques.
- Ne pas utiliser ce produit à d'autres fins que celles indiquées dans le manuel d'instructions.
- Si le produit émet de la fumée, une odeur étrange ou des bruits étranges, débranchez-le immédiatement et contactez le fabricant ou un technicien qualifié.
- Gardez les produits électriques hors de portée des enfants.
- Ne placez pas d'objets lourds ou tranchants sur le cordon d'alimentation.
- Ne pas utiliser ce produit dans des endroits où l'humidité ou l'eau s'accumulent.
- Toujours utiliser les pièces de rechange recommandées par le fabricant.
- La source de lumière de cette lampe doit être remplacée uniquement par le fabricant ou son service technique.



ES

Asegúrese de que la corriente esté desconectada.

1. Retire el soporte de montaje.
2. Fije el soporte a una superficie resistente.
3. Conecte el cable de alimentación a la luminaria.
4. Gire para fijar el accesorio y vuelva a conectar la corriente.

Para las luminarias LEX20001SEN y LEX20002SEN:

- Se encienden cuando detectan movimiento a una distancia máxima de 3m.
- El tiempo de encendido es de 45s aproximadamente.
- Su funcionamiento se da en un ambiente con poca luz.

IT

Assicurarsi che l'alimentazione sia spenta.

1. Rimuovere la staffa di montaggio.
2. Fissare la staffa a una superficie robusta.
3. Collegare il cavo di alimentazione all'apparecchio.
4. Ruotare per fissare l'apparecchio e riattivare l'alimentazione.

Per gli apparecchi LEX20001SEN e LEX20002SEN:

- Si accendono quando rilevano un movimento a una distanza massima di 3 metri.
- Il tempo di accensione è di circa 45 secondi.
- Funzionano in un ambiente poco illuminato.

EN

Make sure that the power is disconnected.

1. Remove the mounting bracket.
2. Secure the bracket to a sturdy surface.
3. Connect the power cord to the fixture.
4. Rotate to secure the fixture and turn the power back on.

For LEX20001SEN and LEX20002SEN luminaires:

- They turn on when they detect motion at a maximum distance of 3m.
- The switch-on time is approximately 45s.
- They operate in a low light environment.

FR

Assurez-vous que l'appareil est hors tension.

1. Retirer le support de montage.
2. fixez le support sur une surface solide.
3. Branchez le cordon d'alimentation au luminaire.
4. tournez pour fixer le luminaire et remettez l'appareil sous tension.

Pour les luminaires LEX20001SEN et LEX20002SEN :

- Ils s'allument lorsqu'ils détectent un mouvement à une distance maximale de 3m.
- Le temps d'allumage est d'environ 45s.
- Ils fonctionnent dans un environnement faiblement éclairé.